

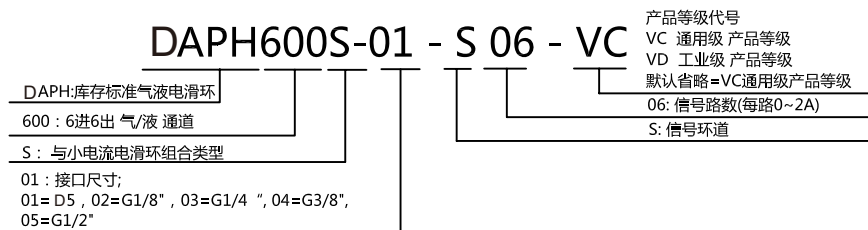
DAFH600S(6进6出气/液+电一体滑环)



DAFH600S 气/液+电 旋转接头, 可通D5、G1/8、G1/4、G3/8、G1/2大小管径, 且可以混合功率动力线、信号线、以太网、USB、工业总线、控制线、电磁阀、感应线等; 标准为法兰安装形式, 可定制空心轴安装。

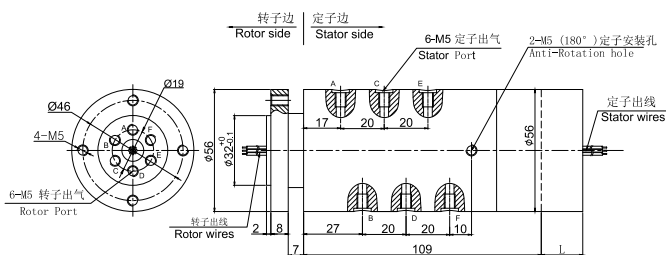

能通过的介质有: 压缩空气、氢气、氮气、化学混合气体、蒸汽、冷却水、热水、热油、石油、硫酸、饮料等。

订购型号说明



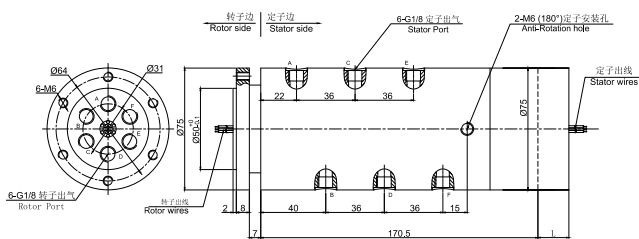
6进6出, D5接头

DAFH600S-01 尺寸图



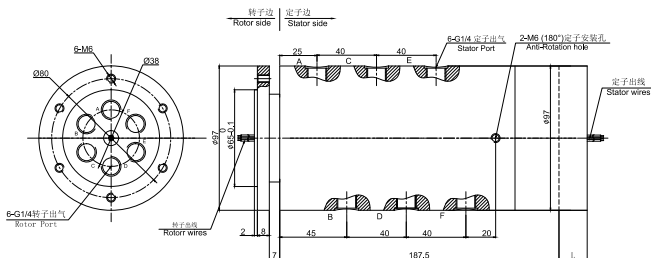
6进6出, G1/8接头

DAFH600S-02 尺寸图



6进6出, G1/4接头

DAFH600S-03 尺寸图



技术规格参数

旋转接头部分技术指标			机械技术指标	
参数	数值		参数	数值
通道数	6进6出		工作寿命	参考产品选型等级
最大压力	10MPa (可定制高压), 真空 0.01torr		额定转速	参考产品选型等级
扭矩	与接口尺寸相关, 详细咨询客服		工作温度	-30°C ~ 80°C
电气技术指标			工作湿度	0~85% RH
参数	数值		接触材料	参考产品等级选型表
	功率	信号	壳体材料	铝合金
额定电压	0~240VAC/VDC	0~240VAC/VDC	防护等级	IP51
绝缘电阻	≥1000MΩ/500VDC	≥1000MΩ/500VDC		
导线规格	AWG28#镀锡铁氟龙	AWG28#镀锡铁氟龙		
导线长度	标准长度300MM (可据要求调整)			
绝缘强度	500VAC@50Hz, 60s			
动态电阻变化值	<0.01Ω			

选型表

DAFH600S-XX 气液电一体滑环选型表

- 1) XX=01, 接头大小=D5, 气管规格3~6mm
- 2) XX=02, 接头大小=G1/8, 气管规格3~10mm
- 3) XX=03, 接头大小=G1/4, 气管规格3~12mm

型号	气(液)通道	10A	信号或2A	电部分长度(L)见图纸(mm)
DAFH600S-XX-S06	6进6出	0	6	19
DAFH600S-XX-S12	6进6出	0	12	26
DAFH600S-XX-S18	6进6出	0	18	33
DAFH600S-XX-S24	6进6出	0	24	43.6
DAFH600S-XX-S36	6进6出	0	36	57.3
DAFH600S-XX-S56	6进6出	0	56	85.7

注: N个10A 电流环并起来可作为1路N*10A电流环使用; 比如: 2环10A 并起来做作为 1路20A 使用。

10A和信号(5A) 可以任意组合, 最大可到96路, 详细请咨询客服。可在标准产品上进行非标定制, 请咨询客服。

产品等级选型表

产品等级代号	最高转速	工作寿命	密封件
VC (通用级)	100RPM	1000万转	国内知名品牌密封件
VD (工业级)	300RPM	3000万转	进口密封件

各环路导线色码表

环道	1	2	3	4	5	6	7	8	9	10	11	12
颜色	红	绿	黄	紫	灰	黑	蓝	深蓝	棕	橙	白	土黄

注: 6个颜色为一组, 分别序号1..6, 下一组从7..12, 重复前6个颜色, 每组用号码管作为组序号标识。

非标定制可选项

*注: 以下特别要求均可定制, 交期会增加3~15天不等, 费用增加5%~50%不等, 本公司大部分基础配件都有标准化, 模块化, 非标定制也可大大减少成本和交期。

- ① 可定制转子和定子的出线方式及出线长度。
- ② 由于结构的限制, 可按照指定长度或者高度或者外径定制。
- ③ 最大可支持200路功率电流或者信号。
- ④ 可选航空插头, 端子和热缩管。
- ⑤ 安川, 松下, 西门子等伺服系统信号, 功率线以及编码器线混合滑环。
- ⑥ 可混合高速率数据传输 (包括以太网, USB, RS232, RS485, Profibus, CanBUS, CANOPEN, DeviceNET, CC-LINK, ProfiNET, EtherCAT等各类工业总线)。
- ⑦ 温控信号, 热电偶信号混合。
- ⑧ 防震, 高温等特殊环境定制。
- ⑨ 可与气压、液压旋转接头混合一体气液电滑环。
- ⑩ 高温定制可达500度。
- ⑪ 高压可定制到110kV。
- ⑫ 高速10000RPM。
- ⑬ 电流最大可到5000安培(A)。
- ⑭ 军工级别。
- ⑮ 防水, 水下模式可选, IP65, IP68 可选。
- ⑯ 不锈钢壳体要求。